


ALCALDÍA MUNICIPAL DE LA VEGA  
NIT 800.073.475-1  
ESTADO DE SITUACION FINANCIERA  
A 30 DE JUNIO DE 2024  
(Cifras en pesos colombianos)

	ACTIVO	2024	2023	VARIACIONES	%
	<b>ACTIVO CORRIENTE</b>				
1.1	<b>EFFECTIVO Y EQUIVALENTES AL EFFECTIVO</b>	<b>18,296,426,529.92</b>	<b>17,244,157,440.33</b>	<b>1,052,269,089.59</b>	
1.1.10	DEPÓSITOS EN INSTITUCIONES FINANCIERAS	16,700,876,888.92	16,648,607,799.33	52,269,089.59	0.31
1.1.32	EFFECTIVO DE USO RESTRINGIDO	595,549,641.00	595,549,641.00	-	-
1.1.33	EQUIVALENTES AL EFFECTIVO	1,000,000,000.00	-	1,000,000,000.00	100.00
1.2	<b>INVERSIONES E INSTRUMENTOS DERIVADOS</b>	<b>11,176,748,731.96</b>	<b>11,939,849,863.71</b>	<b>- 763,101,131.75</b>	
1.2.23	INVERSIONES DE ADMINISTRACIÓN DE LIQUIDEZ A COSTO AMORTIZADO	11,176,748,731.96	11,939,849,863.71	- 763,101,131.75	6.39
1.3	<b>CUENTAS POR COBRAR</b>	<b>13,986,149,804.50</b>	<b>6,137,794,864.04</b>	<b>7,848,354,940.46</b>	
1.3.05	IMPUESTOS RETENCIÓN EN LA FUENTE Y ANTICIPOS DE IMPUESTOS	8,361,059,878.00	2,020,881,997.00	6,340,177,881.00	313.73
1.3.11	CONTRIBUCIONES TASAS E INGRESOS NO TRIBUTARIOS	3,085,816,741.00	3,854,662.00	3,081,962,079.00	79,954.15
1.3.37	TRANSFERENCIAS POR COBRAR	4,233,867,340.73	4,887,013,407.23	- 653,146,066.50	13.36
1.3.84	OTRAS CUENTAS POR COBRAR	109,218,996.77	75,264,844.81	33,954,151.96	45.11
1.3.86	DETERIORO ACUMULADO DE CUENTAS POR COBRAR (CR)	- 1,803,813,152.00	- 849,220,047.00	- 954,593,105.00	112.41
1.9	<b>OTROS ACTIVOS</b>	<b>15,339,520,378.06</b>	<b>12,674,975,904.89</b>	<b>2,664,544,473.17</b>	
1.9.04	PLAN DE ACTIVOS PARA BENEFICIOS POSEMPLEO	10,991,647,320.02	-	10,991,647,320.02	100.00
1.9.05	BIENES Y SERVICIOS PAGADOS POR ANTICIPADO	-	110,160,077.01	- 110,160,077.01	100.00
1.9.08	RECURSOS ENTREGADOS EN ADMINISTRACIÓN	-	12,526,688,195.88	- 12,526,688,195.88	100.00
1.9.09	DEPÓSITOS ENTREGADOS EN GARANTÍA	38,127,632.00	38,127,632.00	-	-
1.9.26	DERECHOS EN FIDEICOMISO	4,309,745,426.04	-	4,309,745,426.04	100.00
1.9.70	ACTIVOS INTANGIBLES	49,012,761.14	46,782,814.14	2,229,947.00	4.77
1.9.75	AMORTIZACIÓN ACUMULADA DE ACTIVOS INTANGIBLES (CR)	- 49,012,761.14	- 46,782,814.14	- 2,229,947.00	4.77
	<b>TOTAL ACTIVO CORRIENTE</b>	<b>58,798,845,444.44</b>	<b>47,996,778,072.97</b>	<b>10,802,067,371.47</b>	
	<b>ACTIVO NO CORRIENTE</b>				
1.6	<b>PROPIEDADES, PLANTA Y EQUIPO</b>	<b>93,145,508,399.41</b>	<b>94,145,124,285.73</b>	<b>- 999,615,886.32</b>	
1.6.05	TERRENOS	52,221,370,964.61	52,184,971,710.00	36,399,254.61	0.07
1.6.15	CONSTRUCCIONES EN CURSO	-	2,858,057,370.90	- 2,858,057,370.90	100.00
1.6.35	BIENES MUEBLES EN BODEGA	-	28,372,252.00	- 28,372,252.00	100.00
1.6.40	EDIFICACIONES	34,075,630,335.12	33,634,906,359.02	440,723,976.10	1.31
1.6.45	PLANTAS, DUCTOS Y TÚNELES	4,795,256,523.00	4,795,256,523.00	-	-
1.6.50	REDES, LÍNEAS Y CABLES	4,643,867,929.07	1,926,357,896.00	2,717,510,033.07	141.07
1.6.55	MAQUINARIA Y EQUIPO	1,124,224,319.90	1,056,863,936.12	67,360,383.78	6.37
1.6.60	EQUIPO MÉDICO Y CIENTÍFICO	139,201,264.00	139,201,264.00	-	-
1.6.65	MUEBLES, ENSERES Y EQUIPO DE OFICINA	327,857,569.90	411,696,174.98	- 83,838,605.08	20.36
1.6.70	EQUIPOS DE COMUNICACIÓN Y COMPUTACIÓN	877,074,622.15	946,129,129.32	- 69,054,507.17	7.30
1.6.75	EQUIPOS DE TRANSPORTE, TRACCIÓN Y ELEVACIÓN	2,700,342,087.00	3,343,842,087.00	- 643,500,000.00	19.24
1.6.80	EQUIPOS DE COMEDOR, COCINA, DESPENSA Y HOTELERÍA	73,423,874.00	82,206,560.00	- 8,782,686.00	10.68
1.6.85	DEPRECIACIÓN ACUMULADA DE PROPIEDADES, PLANTA Y EQUIPO (CR)	- 7,832,741,089.34	- 7,262,736,976.61	- 570,004,112.73	7.85
1.7	<b>BIENES DE USO PÚBLICO E HISTÓRICOS Y CULTURALES</b>	<b>36,408,828,090.76</b>	<b>35,199,461,503.96</b>	<b>1,209,366,586.80</b>	
1.7.05	BIENES DE BENEFICIO EN CONTRUCCION	-	2,552,979,955.00	- 2,552,979,955.00	100.00
1.7.10	BIENES DE USO PÚBLICO EN SERVICIO	72,281,775,176.75	66,700,234,081.95	5,581,541,094.80	8.37
1.7.15	BIENES HISTÓRICOS Y CULTURALES	251,324,850.00	251,324,850.00	-	-
1.7.85	DEPRECIACIÓN ACUMULADA DE BIENES DE USO PÚBLICO (CR)	- 36,124,271,935.99	- 34,305,077,382.99	- 1,819,194,553.00	5.30
	<b>TOTAL ACTIVO NO CORRIENTE</b>	<b>129,554,336,490.17</b>	<b>129,344,585,789.69</b>	<b>209,750,700.48</b>	
	<b>TOTAL ACTIVO</b>	<b>188,353,181,934.61</b>	<b>177,341,363,862.66</b>	<b>11,011,818,071.95</b>	



# ALCALDÍA DE LA VEGA

CUNDINAMARCA NIT: 800073475-1

## PASIVO Y PATRIMONIO

### PASIVO CORRIENTE

2.3	PRÉSTAMOS POR PAGAR	-	493,290,539.00	-	493,290,539.00	
2.3.14	FINANCIAMIENTO INTERNO DE LARGO PLAZO	-	493,290,539.00	-	493,290,539.00	100.00
2.4	CUENTAS POR PAGAR	1,180,430,636.08	3,842,536,628.91	-	2,662,105,992.83	
2.4.01	ADQUISICIÓN DE BIENES Y SERVICIOS NACIONALES	178,476,577.51	143,284,573.88	-	35,192,003.63	24.56
2.4.07	RECURSOS A FAVOR DE TERCEROS	610,554,563.55	673,688,977.36	-	63,134,413.81	9.37
2.4.24	DESCUENTOS DE NÓMINA	-	114,388,263.84	-	114,388,263.84	100.00
2.4.36	RETENCIÓN EN LA FUENTE E IMPUESTO DE TIMBRE	54,595,408.82	59,260,805.00	-	4,665,396.18	7.87
2.4.40	IMPUESTOS CONTRIBUCIONES Y TASAS POR PAGAR	296,708,826.80	339,951,821.25	-	43,242,994.45	12.72
2.4.90	OTRAS CUENTAS POR PAGAR	40,095,259.40	2,511,962,187.58	-	2,471,866,928.18	98.40
2.5	BENEFICIOS A LOS EMPLEADOS	65,349,450.00	333,719,032.16	-	268,369,582.16	30.71
2.5.11	BENEFICIOS A LOS EMPLEADOS A CORTO PLAZO	65,349,450.00	333,719,032.16	-	268,369,582.16	80.42
2.7	PROVISIONES	1,406,000,000.00	1,406,000,000.00	-	-	-
2.7.01	LITIGIOS Y DEMANDAS	1,406,000,000.00	1,406,000,000.00	-	-	-
2.9	OTROS PASIVOS	1,114,191,191.80	2,436,651,642.80	-	1,322,460,451.00	
2.9.02	RECURSOS RECIBIDOS EN ADMINISTRACIÓN	440,000,000.00	440,000,000.00	-	-	-
2.9.04	RECURSOS DE LAS ENTIDADES TERRITORIALES PARA ASEGURAMIENTO EN SALUD	-	304,121,956.00	-	304,121,956.00	100.00
2.9.90	OTROS PASIVOS DIFERIDOS	674,191,191.80	1,692,529,686.80	-	1,018,338,495.00	60.17
<b>TOTAL PASIVO CORRIENTE</b>		<b>3,765,971,277.88</b>	<b>8,512,197,842.87</b>	<b>-</b>	<b>4,746,226,564.99</b>	

### PASIVO NO CORRIENTE

2.5	BENEFICIOS A LOS EMPLEADOS	6,110,056,393.79	9,128,277,733.35	-	3,018,221,339.56	
2.5.14	BENEFICIOS POSEMPLEO - PENSIONES	6,110,056,393.79	9,128,277,733.35	-	3,018,221,339.56	33.06
<b>TOTAL PASIVO NO CORRIENTE</b>		<b>6,110,056,393.79</b>	<b>9,128,277,733.35</b>	<b>-</b>	<b>3,018,221,339.56</b>	
<b>TOTAL PASIVO</b>		<b>9,876,027,671.67</b>	<b>17,640,475,576.22</b>	<b>-</b>	<b>7,764,447,904.55</b>	

### PATRIMONIO

3.1	PATRIMONIO DE LAS ENTIDADES DE GOBIERNO	178,477,154,262.94	159,700,888,286.44	-	9,506,254,397.28	
3.1.05	CAPITAL FISCAL	181,361,735,211.44	181,361,735,211.44	-	-	-
3.1.09	RESULTADOS DE EJERCICIOS ANTERIORES	-	9,588,387,838.69	-	23,879,091,612.16	59.85
3.1.10	RESULTADO DEL EJERCICIO GANANCIAS O PÉRDIDAS POR PLANES DE BENEFICIOS A LOS EMPLEADOS	6,697,692,353.17	2,062,686,563.56	-	4,635,005,789.61	0.69
3.1.51		6,114,537.02	155,558,123.60	-	149,443,586.58	96.07
<b>TOTAL PATRIMONIO</b>		<b>178,477,154,262.94</b>	<b>159,700,888,286.44</b>	<b>-</b>	<b>9,506,254,397.28</b>	
<b>TOTAL PASIVO Y PATRIMONIO</b>		<b>188,353,181,934.61</b>	<b>177,341,363,862.66</b>	<b>-</b>	<b>1,741,806,492.73</b>	

### CUENTAS DE ORDEN

#### CUENTAS DE ORDEN DEUDORAS

8		-	-	-	-	-
8.1	ACTIVOS CONTINGENTES	85,438,666.00	85,438,666.00	-	-	-
	LITIGIOS Y MECANISMOS ALTERNATIVOS DE SOLUCIÓN DE CONFLICTOS					
8.1.20		85,438,666.00	85,438,666.00	-	-	-
8.3	DEUDORAS DE CONTROL	4,577,176,547.00	15,477,332.00	-	4,561,699,215.00	29,473.42
8.3.47	BIENES ENTREGADOS A TERCEROS	15,477,332.00	15,477,332.00	-	-	-
8.9	DEUDORAS POR CONTRA (CR)	-	4,662,615,213.00	-	100,915,998.00	4,520.29
8.9.05	ACTIVOS CONTINGENTES POR EL CONTRA (CR)	-	85,438,666.00	-	85,438,666.00	-



ALCALDÍA DE  
**LAVEGA**  
CUNDINAMARCA NIT: 800073475-1

8.9.15	DEUDORAS DE CONTROL POR CONTRA (CR)	-	4,577,176,547.00	-	15,477,332.00	-	4,561,699,215.00	29,473.42
9	<b>CUENTAS DE ORDEN ACREEDORAS</b>	-	-	-	-	-	-	-
9.1	PASIVOS CONTINGENTES		1,406,000,000.00		1,406,000,000.00		-	-
	LITIGIOS Y MECANISMOS ALTERNATIVOS DE SOLUCIÓN DE CONFLICTOS						-	-
9.1.20			1,406,000,000.00		1,406,000,000.00		-	-
9.3	ACREEDORAS DE CONTROL		71,400,000.00		71,400,000.00		-	-
9.3.06	BIENES RECIBIDOS EN CUSTODIA		71,400,000.00		71,400,000.00		-	-
9.9	ACREEDORAS POR CONTRA (DB)	-	1,477,400,000.00	-	1,477,400,000.00		-	-
9.9.05	PASIVOS CONTINGENTES POR EL CONTRA (DB)	-	1,406,000,000.00	-	1,406,000,000.00		-	-
9.9.15	ACREEDORAS DE CONTROL POR CONTRA (DB)	-	71,400,000.00	-	71,400,000.00		-	-

  
FABIO NELSON BERMÚDEZ CORREA  
Alcalde Municipal


  
SAMUEL ENRIQUE LÓPEZ OVALLE  
Secretario de Hacienda

  
MARÍA DEL CARMEN SALAMANCA SILVA  
Contador TP-80730-T



**ALCALDIA MUNICIPAL DE LA VEGA**  
**NIT 800.073.475-1**  
**ESTADO DE RESULTADOS**  
**DE 01 DE ENERO A 30 DE JUNIO DE 2024**  
**(Cifras en pesos colombianos)**

		<u>2024</u>	<u>2023</u>	VARIACIONES	%
<b><u>INGRESOS OPERACIONALES</u></b>					
<b>4.1</b>	<b>INGRESOS FISCALES</b>	<b>11,848,920,023.31</b>	<b>8,943,919,862.50</b>	<b>2,905,000,160.81</b>	
4.1.05	TRIBUTARIOS	10,953,493,749.55	9,246,774,887.28	1,706,718,862.27	18.46
4.1.10	CONTRIBUCIONES, TASAS E INGRESOS NO TRIBUTARIOS	1,868,519,592.76	596,916,113.22	1,271,603,479.54	213.03
4.1.95	DEVOLUCIONES Y DESCUENTOS (DB)	- 973,093,319.00	- 899,771,138.00	- 73,322,181.00	8.15
<b>4.4</b>	<b>TRANSFERENCIAS Y SUBVENCIONES</b>	<b>10,820,044,795.55</b>	<b>10,963,388,296.65</b>	<b>- 143,343,501.10</b>	
4.4.08	SISTEMA GENERAL DE PARTICIPACIONES	5,944,593,975.00	4,683,462,456.00	1,261,131,519.00	26.93
4.4.13	SISTEMA GENERAL DE REGALÍAS	472,177,892.23	1,251,266,936.83	- 779,089,044.60	- 62.26
4.4.21	SISTEMA GENERAL DE SEGURIDAD SOCIAL EN SALUD	3,271,428,256.44	2,926,821,436.24	344,606,820.20	11.77
4.4.28	OTRAS TRANSFERENCIAS	1,131,844,671.88	2,101,837,467.58	- 969,992,795.70	- 46.15
	<b><u>TOTAL INGRESOS OPERACIONALES (1)</u></b>	<b><u>22,668,964,818.86</u></b>	<b><u>19,907,308,159.15</u></b>	<b><u>2,761,656,659.71</u></b>	
	<b>COSTO DE VENTAS Y OPERACIÓN (2)</b>	-	-	-	-
<b><u>GASTOS OPERACIONALES</u></b>					
<b>5.1</b>	<b>DE ADMINISTRACIÓN Y OPERACIÓN</b>	<b>4,573,730,882.92</b>	<b>4,606,974,012.32</b>	<b>- 33,243,129.40</b>	
5.1.01	SUELDOS Y SALARIOS	1,349,474,532.17	1,199,389,904.33	150,084,627.84	12.51
5.1.02	CONTRIBUCIONES IMPUTADAS	1,450,431.00	9,603,920.00	- 8,153,489.00	- 84.90
5.1.03	CONTRIBUCIONES EFECTIVAS	376,426,182.00	318,973,260.00	57,452,922.00	18.01
5.1.04	APORTES SOBRE LA NÓMINA	64,825,500.00	45,054,800.00	19,770,700.00	43.88
5.1.07	PRESTACIONES SOCIALES	279,276,735.01	227,262,282.00	52,014,453.01	22.89
5.1.08	GASTOS DE PERSONAL DIVERSOS	73,762,317.00	79,035,766.00	- 5,273,449.00	- 6.67
5.1.11	GENERALES	2,424,653,245.74	2,703,925,320.97	- 279,272,075.23	- 10.33
5.1.20	IMPUESTOS, CONTRIBUCIONES Y TASAS	3,861,940.00	23,728,759.02	- 19,866,819.02	- 83.72
<b>5.3</b>	<b>DETERIORO, DEPRECIACIONES, AMORTIZACIONES Y PROVISIONES</b>	<b>2,029,792,834.00</b>	<b>3,054,745,330.00</b>	<b>- 1,024,952,496.00</b>	
5.3.47	DETERIORO DE CUENTAS POR COBRAR	-	-		
5.3.60	DEPRECIACIÓN DE PROPIEDADES, PLANTA Y EQUIPO	835,000,079.00	389,440,485.00	445,559,594.00	114.41
5.3.64	DEPRECIACIÓN DE BIENES DE USO PÚBLICO	1,192,562,808.00	2,665,304,845.00	- 1,472,742,037.00	- 55.26
5.3.65	DEPRECIACIÓN DE BIENES HISTÓRICOS Y CULTURALES	2,229,947.00	-	2,229,947.00	100.00
5.3.66	AMORTIZACIÓN DE ACTIVOS INTANGIBLES	-	-		
5.3.68	PROVISIÓN LITIGIOS Y DEMANDAS	-	-		
<b>5.4</b>	<b>TRANSFERENCIAS Y SUBVENCIONES</b>	<b>621,216,138.00</b>	<b>678,575,935.00</b>	<b>- 57,359,797.00</b>	
5.4.23	OTRAS TRANSFERENCIAS	621,216,138.00	678,575,935.00	- 57,359,797.00	- 8.45
<b>5.5</b>	<b>GASTO PÚBLICO SOCIAL</b>	<b>8,950,045,405.01</b>	<b>10,085,095,258.89</b>	<b>- 1,135,049,853.88</b>	
5.5.01	EDUCACIÓN	537,430,295.00	363,874,965.00	173,555,330.00	47.70
5.5.02	SALUD	6,868,616,912.31	6,159,610,595.81	709,006,316.50	11.51
5.5.03	AGUA POTABLE Y SANEAMIENTO BÁSICO	98,327,347.10	29,398,950.00	68,928,397.10	234.46



ALCALDÍA DE  
**LA VEGA**  
CUNDINAMARCA NIT: 800073475-1

5.5.04	VIVIENDA	36,391,774.60	-	36,391,774.60	100.00
5.5.05	RECREACIÓN Y DEPORTE	144,583,250.00	1,139,655,766.14	995,072,516.14	87.31
5.5.06	CULTURA	907,828,451.00	1,354,782,984.00	446,954,533.00	32.99
5.5.07	DESARROLLO COMUNITARIO Y BIENESTAR SOCIAL	295,352,381.00	942,098,151.94	646,745,770.94	68.65
5.5.08	MEDIO AMBIENTE	-	31,998,240.00	31,998,240.00	100.00
5.5.50	SUBSIDIOS ASIGNADOS	61,514,994.00	63,675,606.00	2,160,612.00	3.39
<b>TOTAL GASTOS OPERACIONALES (3)</b>		<b>16,174,785,259.93</b>	<b>18,425,390,536.21</b>	<b>2,250,605,276.28</b>	
<b>EXCEDENTE O DÉFICIT OPERACIONAL (4)</b>		<b>6,494,179,558.93</b>	<b>1,481,917,622.94</b>	<b>5,012,261,935.99</b>	

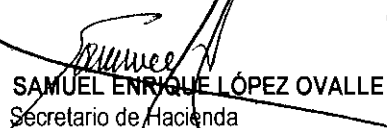
**OTROS INGRESOS**

4.8	<b>OTROS INGRESOS</b>	<b>532,735,198.38</b>	<b>830,014,313.71</b>		
4.8.02	FINANCIEROS	528,522,843.79	792,015,259.66	263,492,415.87	33.27
4.8.08	INGRESOS DIVERSOS	4,212,354.59	37,999,054.05	33,786,699.46	88.91
<b>TOTAL OTROS INGRESOS (5)</b>		<b>532,735,198.38</b>	<b>830,014,313.71</b>		

**OTROS GASTOS**

5.8	<b>OTROS GASTOS</b>	<b>329,222,404.14</b>	<b>249,245,373.09</b>	<b>79,977,031.05</b>	
5.8.02	COMISIONES	2,584,709.87	3,845,767.69	1,261,057.82	32.79
5.8.04	FINANCIEROS	9,727,819.00	47,175,361.00	37,447,542.00	79.38
5.8.90	GASTOS DIVERSOS	230,894,617.27	198,224,244.40	32,670,372.87	16.48
5.8.93	DEVOLUCIONES Y DESCUENTOS INGRESOS FISCALES				
		86,015,258.00	-	86,015,258.00	100.00
<b>TOTAL OTROS GASTOS (6)</b>		<b>329,222,404.14</b>	<b>249,245,373.09</b>	<b>79,977,031.05</b>	
<b>EXCEDENTE O DÉFICIT NO OPERACIONAL (7)</b>		<b>203,512,794.24</b>	<b>580,768,940.62</b>	<b>79,977,031.05</b>	
<b>EXCEDENTE O DÉFICIT DEL EJERCICIO (8)</b>		<b>6,697,692,353.17</b>	<b>2,062,686,563.56</b>	<b>4,932,284,904.94</b>	

  
FABIO NELSON BERMÚDEZ CORREA  
Alcalde Municipal

  
SAMUEL ENRIQUE LÓPEZ OVALLE  
Secretario de Hacienda

  
MARIA DEL CARMEN SALAMANCA SILVA  
Contador TP-80730-T